

stavast 
PLUS

Rozenstraat 25, Herwijnen



€315.000 k.k.

Hoekwoning
Inhoud: 350 m³
4 kamers
Gebouwd in 1967

RUIMTE OM TE WONEN



Inhoudsopgave

Beschrijving	3
Foto's	4 t/m 8
Kenmerken	9
Energie label-E6090508010 (1)	11 t/m 20
Gearceerde kaart (5)	22
AANMELDFORMULIER 2025 (6)	24
Asbestrapportage	26 t/m 45
Meer informatie	46

Beschrijving

Er zijn verkoopregels van toepassing. Kijk op de pagina KOOP van de website van Stavastplus voor de voorwaarden.

Als u reageert, vergeet dan niet het aanmeldformulier te downloaden en samen met de meest recente 'verklaring geregistreerd inkomen' te mailen naar info@stavastplus.nl. Als u op dit moment in een woning van een andere woningcorporatie dan KleurrijkWonen woont, stuur dan ook een kopie van het getekende huurcontract mee. Alleen dan kunnen wij uw aanmelding in behandeling nemen. De sluitingsdatum is dinsdag 18 februari 2025 om 12.00 uur.

Omschrijving woning

Ruime hoekwoning met bergingen en besloten achtertuin met achterom. De woning is voorzien van o.a. dubbele beglazing, gevelisolatie en dakisolatie. Verwarming geschiedt via een AWB HR combiketel, bouwjaar 2014.

Indeling

Entree; hal met toilet en meterkast; woonkamer; keuken met deur naar de tuin.

1e verdieping: 3 slaapkamers; badkamer met douche en wastafel

2e verdieping: via vaste steektrap bereikbare zolderruimte; cv-opstelling.

Op al onze woningen zijn de wettelijke verkoopvoorwaarden van toepassing. Hierin is onder andere opgenomen dat wij alleen mogen verkopen aan natuurlijke personen voor zelfbewoning.

Bewoning door 1e bloed- of aanverwanten is gelijkgesteld aan zelfbewoning.



Hoofdfoto



Woonkamer



Woonkamer

RUIMTE OM TE WONEN



Toilet



Badkamer



Slaapkamer



Slaapkamer



Slaapkamer



Zolder

RUIMTE OM TE WONEN



Tuin



Achtergevel



Achterom

RUIMTE OM TE WONEN



Straatbeeld

Kenmerken

RUIMTE OM TE WONEN

Bijlage

Energie label-E6090508010 (1)

EnergieLabel woningen

Registratienummer
933610233

Datum registratie
08-11-2024

Geldig tot
06-09-2034

Status
Definitief

Deze woning heeft energielabel

C



Isolatie

1 Gevels	+	+/-	+	++
2 Gevelpanelen	n.v.t.			
3 Daken	+	+	+	++
4 Vloeren	-	+/-	+	++
5 Ramen	+	+	+	++
6 Buitendeuren	-	+/-	+	++

Installaties

7 Verwarming	HR-107 ketel	Verbeteradvies
8 Warm water	Combiketel	Verbeteradvies
9 Zonneboiler	Geen zonneboiler	Verbeteradvies
10 Ventilatie	Natuurlijke ventilatie via ramen en/of roosters	Verbeteradvies
11 Koeling	Geen koeling	
12 Zonnepanelen	Niet aanwezig	Verbeteradvies

Deze woning wordt verwarmd via een aardgas aansluiting

Warmtebehoefte
in de wintermaanden



Laag **Gemiddeld** Hoog

Risico op hoge
binnentemperaturen
in de zomermaanden



Laag Hoog

Aandeel hernieuwbare
energie



0,0 %

Toelichtingen en aanbevelingen vindt u op pagina 2 en verder

Over deze woning

Adres
Rozenstraat 25
4171AD Herwijnen
BAG-ID: 0733010000001925

Detailaanduiding

Bouwjaar 1967
Compactheid 1,76
Vloeroppervlakte 118m²

Woningtype
Hoekwoning



Opnamedetails

Naam F.T.J. ter Braak Examennummer 4620.4848.4503

Certificaathouder
Toevast B.V.

Inschrijfnummer EPG2019-52 KvK-nummer 71223630

Certificerende instelling
EPG-Certificering

Soort opname
Basisopname



U kunt de geldigheid van dit energielabel controleren op www.ep-online.nl/ControlerenEchtheid


RUIMTE OM TE WONEN

Toelichting bij dit energielabel

Voor uw woning is het energielabel bepaald. Dit label geeft aan hoe energiezuinig uw woning is. De energiezuinigheid wordt bepaald door de mate van isolatie en de energiezuinigheid van de installaties die nodig zijn voor verwarming, koeling, warm water en ventilatie. Ook de eventuele opbrengst van zonnepanelen wordt meegenomen in de berekening van het energielabel.

Hoe minder fossiele energie uw woning gebruikt, hoe beter uw energielabel. Hierbij is G het slechtste energielabel en A⁺⁺⁺ het beste. Fossiele energie komt van kolen, olie en aardgas. **Uw woning gebruikt 201,77 kWh/m² fossiele energie per jaar. Dit komt overeen met 37,15 kg CO₂/m² per jaar.** De hoeveelheid fossiele energie die uw woning gebruikt, hangt af van de isolatie, de aanwezige installaties en de compactheid van uw woning. Hoe compacter een woning is, des te lager is de waarde voor de compactheid. Een compacte woning heeft relatief weinig buitenmuren en verliest daardoor minder energie. Het gebruik van hernieuwbare energie – denk aan zonnepanelen, zonneboilers en warmtepompen – vermindert ook de fossiele energie die u nodig hebt. Isolatie en hernieuwbare energie zijn nodig voor de transformatie naar een duurzame gebouwde omgeving tot 2050. Heeft u nog een aardgas aansluiting voor verwarming van uw woning, dan moet u zich voorbereiden op deze overgang. Op dit energielabel vindt u adviezen hoe u dit kunt doen.

201,77 kWh/m² per jaar



Hoe is het energielabel berekend? Hierbij is uitgegaan van een gemiddeld aantal bewoners, gemiddeld bewonersgedrag en het gemiddelde Nederlandse klimaat. Het energiegebruik voor huishoudelijke apparatuur – zoals tv, wasmachine en koelkast – telt niet mee. Dit is omdat het energielabel alleen gaat over hoe energiezuinig de woning zelf is. Het energiegebruik op het energielabel is daarom niet hetzelfde als het elektriciteitsverbruik op uw energierekening.

Warmtebehoefte in de wintermaanden



De warmtebehoefte is de hoeveelheid warmte die gemiddeld per jaar nodig is om uw woning voldoende warm te krijgen. Een woning die goed geïsoleerd en kierdicht is en een energiezuinig ventilatiesysteem heeft, heeft een lage warmtebehoefte. **De warmtebehoefte van uw woning is 135,99 kWh per vierkante meter vloeroppervlakte.** Bij een warmtebehoefte van maximaal 74 kWh per vierkante meter vloeroppervlakte voldoet de woning aan de Standaard voor woningisolatie. Uw woning is dan in veel gevallen klaar voor de overstap naar een duurzame warmtevoorziening die warmte levert op ongeveer 50 graden in de woning, zoals warmtepompen.

Voldoet aan de Standaard voor woningisolatie?

ja nee

Risico op hoge binnentemperaturen in de zomermaanden



Het risico op hoge binnentemperaturen in uw woning in de zomermaanden is laag. Maatregelen zoals buitenzonwering, zonwerende beglazing en dakisolatie beperken het risico op hoge binnentemperaturen.

Aandeel hernieuwbare energie



Het aandeel hernieuwbare energie dat u benut voor uw woning, is 0,0%. Hernieuwbare energie is afkomstig uit zon, biomassa, buitenlucht en bodem. Zonnepanelen, zonneboilers, warmtepompen en biomassaketels vergroten het aandeel hernieuwbare energie.

Indicatie energierekening

Prijspeil januari 2024

Onderstaande tabel geeft een indicatie van de energierekening per maand, gebaseerd op vergelijkbare woningen in Nederland. Uw energierekening wordt behalve door de energiezuinigheid van de woning ook door uw gedrag beïnvloed. Als u de verwarming veel aan hebt staan, veel warm water gebruikt en veel elektrische apparatuur in gebruik heeft, dan is uw energierekening hoger. Er is in de tabel daarom onderscheid gemaakt in laag, gemiddeld en hoog.

	G	F	E	D	C	B	A	A ⁺	A ⁺⁺	A ⁺⁺⁺	A ⁺⁺⁺⁺
Laag	€220	€215	€210	€200	€190	€175	€150	€150	€145	€135	€130
Gemiddeld	€300	€295	€280	€270	€255	€235	€205	€205	€200	€190	€180
Hoog	€405	€390	€370	€355	€335	€315	€280	€275	€265	€250	€245

Kenmerken en maatregelen

Op de voorkant van dit energie-label staat een samenvatting van de belangrijkste energetische kenmerken van uw woning. Op deze en de volgende pagina's vindt u een gedetailleerder overzicht van de isolatie en installaties in uw woning. Ook leest u welke energiebesparende maatregelen u nog kunt treffen. Bij de toelichting over isolatie, staat telkens een streefwaarde. Deze streefwaarde geeft aan naar welk isolatieniveau u kunt streven als u wilt gaan na-isoleren. Als u alle bouwdelen isoleert tot de streefwaarde, dan hoeft u in de toekomst niet nog een keer te isoleren en wordt de Standaard voor woningsisolatie ruimschoots gerealiseerd. Door het voldoen aan de Standaard zorgt u ervoor dat uw woning op de toekomst is voorbereid.

Op basis van de energetische kenmerken van uw woning is een aantal mogelijke maatregelen bepaald. Hiermee kunt u de energieprestatie van uw woning verbeteren. Let op: het gaat om mogelijk kosteneffectieve maatregelen. Of deze maatregelen daadwerkelijk verantwoord toegepast kunnen worden - uit oogpunt van bijvoorbeeld binnenklimaat, comfort, gezondheid, technische haalbaarheid en kosteneffectiviteit - is afhankelijk van de specifieke eigenschappen van uw woning. Een energiedeskundige kan u hier over adviseren.

Vaak is ook veel energiewinst te halen door het correct inregelen, gebruiken en onderhouden van uw woning en de installaties. Het zorgt, behalve voor een lager energiegebruik, ook voor een gezonder en comfortabeler binnenklimaat.

Isolatie

1 Gevels

Hieronder ziet u de oppervlakken en R_c -waarden (isolatiewaarden) van de gevels van uw woning. Hoe hoger de R_c -waarde, hoe beter de isolatie. Niet of slecht geïsoleerde delen zijn rood gemarkeerd.

Noord	Oost	West
Opp. 0 6 R_c	Opp. 0 6 R_c	Opp. 0 6 R_c
51,0 m ² 1,86	22,1 m ² 1,86	20,9 m ² 1,86

Toelichting

Buitenmuren worden aangeduid als gevels. De isolatiewaarde van gevels wordt uitgedrukt in een R_c -waarde. Hoe hoger de R_c -waarde, hoe beter de isolatiewaarde. Een hogere isolatiewaarde houdt de warmte beter in de woning in de koude maanden. Hoe groter de oppervlakte van een gevel, hoe meer effect een goede of slechte isolatiewaarde zal hebben op de energetische kwaliteit van uw woning.

Dankzij goede gevelisolatie verliest uw woning minder warmte. U bespaart op uw energiekosten en vermindert de uitstoot van het broeikasgas CO₂. Ook zorgt goede gevelisolatie voor een verhoging van het comfort in de woning. De woning is gelijkmatiger warm doordat de muren minder kou afgeven.

In nieuwere woningen is een goede isolatie standaard aanwezig. Bij oudere woningen is er vaak sprake van een niet-geïsoleerde spouwmuur. In dat geval is spouwmuurisolatie een, in verhouding, goedkope manier om de gevel te isoleren. Met het na-isoleren van de spouw wordt een matige isolatiewaarde gehaald ($R_c = 1,0$ tot $1,7$ m²K/W). Er zijn ook andere mogelijkheden. Denk aan isolatie aan de binnenkant of de buitenkant van de gevel. Deze geven een betere isolatiewaarde, maar zijn ook duurder.

Hoogstwaarschijnlijk worden gevels maar één keer na-geïsoleerd. Het is dan verstandig om de gevels direct goed te isoleren. Isoleer daarom meteen richting de streefwaarde (R_c 6,0 m²K/W).

3 Daken

Hieronder ziet u de oppervlakken en R_c -waarden (isolatiewaarden) van de daken van uw woning. Hoe hoger de R_c -waarde, hoe beter de isolatie. Niet of slecht geïsoleerde delen zijn rood gemarkeerd.



Toelichting


Daken kunnen bestaan uit horizontale of hellende delen. De bovenkant van een dakkapel wordt beschouwd als een dak. De isolatiewaarde van daken wordt uitgedrukt in een R_c -waarde. Hoe hoger de R_c -waarde, hoe beter de isolatiewaarde. Een hogere isolatiewaarde houdt de warmte beter in de woning in de winter. Met dakisolatie blijft vooral de bovenverdieping ook in de zomer koeler. Hoe groter het dak, hoe meer effect een goede of slechte isolatiewaarde heeft op de energetische kwaliteit van uw woning.

Dankzij goede dakisolatie verliest uw woning minder warmte. U bespaart op uw energiekosten en vermindert de uitstoot van het broeikasgas CO₂. Afhankelijk van het type dak, schuin dak met pannen of een plat dak, is isoleren aan de binnenkant of buitenkant mogelijk. Het juiste gebruik van dampremmende folie is daarbij een middel om vocht en houtrot in het dak te voorkomen.

Als uw dakbedekking aan vernieuwing toe is of u wilt het dak na-isoleren, isoleer dan meteen richting de streefwaarde (R_c 8,0 m²/K/W).

4 Vloeren

Hieronder ziet u de oppervlakken en R_c -waarden (isolatiewaarden) van de vloeren van uw woning. Hoe hoger de R_c -waarde, hoe beter de isolatie. Niet of slecht geïsoleerde delen zijn rood gemarkeerd.



Meer informatie over energiebesparende maatregelen vindt u op www.verbeterjehuis.nl

Verbeteradvies: vloerisolatie

In uw woning is (een deel van) de vloer nog niet geïsoleerd. Met vloerisolatie kunt u de energieprestatie van uw woning verbeteren.

Toelichting

Hiermee worden vloeren bedoeld die grenzen aan de grond of buitenlucht. Dit zijn begane grondvloeren met of zonder kruipruimte eronder, maar ook vloeren boven een onderdoorgang. De isolatiewaarde van vloeren wordt uitgedrukt in een R_c -waarde. Hoe hoger de R_c -waarde, hoe beter de isolatiewaarde. Een hogere isolatiewaarde houdt de warmte beter in de woning in de koude maanden. Hoe groter de oppervlakte van een vloer, hoe meer effect een goede of slechte isolatiewaarde zal hebben op de energetische kwaliteit van uw woning.

Door goede vloerisolatie verliest uw woning minder warmte. U bespaart op uw energiekosten en vermindert de uitstoot van het broeikasgas CO₂. Goede vloerisolatie verhoogt het comfort in de woning. De woning houdt de warmte beter vast en de vloer voelt minder koud aan. Het gaat hierbij niet alleen om begane grondvloeren, maar ook om vloeren boven een onderdoorgang.

4 Vloeren (vervolg)

Hebt u een vloer boven een kelder, een kruipruimte met een vrije ruimte onder de balken van minimaal 35 cm, of een vloer boven een onderdoorgang, dan kan de onderzijde van de vloer geïsoleerd worden. Bij de kruipruimte is het dan belangrijk om de bodem af te dekken met een kunststofolie om te voorkomen dat isolatiemateriaal vochtig wordt. Hebt u vloeren op de volle grond of boven een lage kruipruimte, dan kan de bodem of de bovenzijde van de begane grondvloer geïsoleerd worden.

Als u uw vloer gaat na-isoleren, is het verstandig om meteen goed te isoleren. Isoleer daarom meteen richting de streefwaarde (R_e 3,5 m²K/W).

5 Ramen

Hieronder ziet u de oppervlakken en U_w -waarden (isolatiewaarden) van de ramen van uw woning. Hoe lager de U_w -waarde, hoe beter de isolatie. Niet of slecht geïsoleerde delen zijn rood gemarkeerd.

Oost

Opp.	0	7	U_w
4,7 m ²			2,90
3,9 m ²			2,90
1,1 m ²			2,90
0,9 m ²			2,90
0,2 m ²			2,90

West

Opp.	0	7	U_w
4,7 m ²			2,90
3,5 m ²			2,90
1,5 m ²			2,90
1,1 m ²			2,90
0,7 m ²			2,90
0,4 m ²			2,90
0,4 m ²			2,90
0,4 m ²			2,90

Toelichting

Dit betreffen alle ramen aan de buitenzijde van uw woning. Ook een buitendeur met veel glas (denk aan een balkondeur of keukendeur) telt voor het energie-label als een raam. Bij het bepalen van de isolatiewaarde van ramen, wordt gekeken naar de combinatie van het glas met het kozijn. De isolatiewaarde van ramen wordt uitgedrukt in de U_w -waarde. Hoe lager de U_w -waarde, hoe beter de isolatie is. HR-glas en triple-glas hebben een lage U_w -waarde en houden de warmte beter in de woning dan enkel glas en gewoon dubbel glas. Hoe groter de oppervlakte van de ramen in uw woning, hoe meer effect een goede of slechte isolatiewaarde heeft op de energetische kwaliteit van uw woning.

Door goed isolerend glas, zoals HR-glas, vacuümglas of triple (3-voudig) glas, verliest uw woning minder warmte. U bespaart op uw energiekosten en vermindert de uitstoot van het broeikasgas CO₂. Ook verhoogt goed isolerend glas het comfort in de woning. U heeft geen tocht en kou bij de ramen en geen condens aan de binnenkant van het raam. Door goed isolerend glas hoort u ook minder geluid van buiten.

Als uw kozijnen aan vervanging toe zijn, is dat het ideale moment om de kozijnen en het glas in één keer goed te isoleren. Kies dan meteen voor een oplossing die richting de streefwaarde gaat (U_w van 1,0 W/m²K).

6 Buitendeuren

Hieronder ziet u de oppervlakken en U_g -waarden (isolatiewaarden) van de buitendeuren van uw woning. Hoe lager de U_g -waarde, hoe beter de isolatie. Niet of slecht geïsoleerde delen zijn rood gemarkeerd.

Oost

Opp. 0 4 U_g
1,1 m²  3,40

West

Opp. 0 4 U_g
1,2 m²  3,40

Meer informatie over energiebesparende maatregelen vindt u op www.verbeterjehuis.nl

Verbeteradvies: geïsoleerde buitendeur(en)

In uw woning zijn (een deel van) de buitendeuren nog niet geïsoleerd. Met een geïsoleerde buitendeur kunt u de energieprestatie van uw woning verbeteren.

Toelichting

Een buitendeur met weinig glas (zoals veel voordeuren) telt in het energielabel als een buitendeur. Deuren met veel glas tellen voor het energielabel als een raam. Bij het bepalen van de isolatiewaarde van buitendeuren, wordt gekeken naar de combinatie van de deur met het kozijn. De isolatiewaarde van buitendeuren wordt uitgedrukt in de U_g -waarde. Hoe lager de U_g -waarde, hoe beter de isolatie. Een geïsoleerde buitendeur houdt de warmte beter in de woning.

Met goed isolerende deuren verliest uw woning minder warmte. U bespaart op uw energiekosten en vermindert de uitstoot van het broeikasgas CO₂. Ook verhoogt een goed geïsoleerde deur het comfort in de woning. Belangrijk bij de plaatsing van een deur is dat deze in een geïsoleerd kozijn wordt gezet. Rondom de deur moet aan vier zijden een goede luchtdichting worden aangebracht.

Als u een buitendeur gaat vervangen, kies dan meteen voor een geïsoleerde buitendeur die richting de streefwaarde gaat (U_g van 1,4 W/m²K).

LET OP!

Besteed speciale aandacht aan kierdichting en ventilatie bij het isoleren van een woning

Om de overstap te kunnen maken naar duurzame warmtevoorzieningen, zoals bijvoorbeeld een warmtepomp, moet uw woning niet alleen goed geïsoleerd zijn, maar moet ook de luchtdichtheid van de woning in orde zijn. De luchtdichtheid wordt bepaald door kieren en naden waardoor warmte verloren gaat. Deze kieren en naden kunnen zitten bij de aansluiting van de ramen op de gevel, of bij de aansluiting van het dak op de gevel. Bij het verbeteren van de isolatie van vloeren, gevels, daken, ramen, deuren en/of panelen, is het belangrijk dat al deze onderdelen goed luchtdicht op elkaar aansluiten. Dit voorkomt warmteverlies en onaangename tocht. Door koude tocht zetten mensen de verwarming hoger en dat kost energie.

Als u kieren en naden dicht, komt er geen lucht van buiten meer de woning in. Dat voorkomt tocht. Maar de woning moet wel (op een gecontroleerde manier) frisse lucht binnen krijgen. Ventilatie is belangrijk voor de gezondheid en voorkomt vochtproblemen. Besteed bij de verbetering van de isolatie van de woning – en met name bij het dichten van naden en kieren – ook aandacht aan voldoende ventilatie. Laat u hierover informeren door een expert. Denk bijvoorbeeld aan het plaatsen van winddrukgeregelde roosters of een ventilatie-unit met warmterugwinning.

Installaties

7 Verwarming

In de tabel hieronder staat welke toestellen in uw woning aanwezig zijn en welk gedeelte van de woning door die toestellen verwarmd wordt. In de meeste woningen is sprake van één verwarmings-toestel. Soms zijn er verschillende toestellen voor de verwarming van de woning.

Verwarmingstoestellen	Aangesloten opp.
HR-107 ketel	118,2 m ²

Meer informatie over energiebesparende maatregelen vindt u op www.verbeterjehuis.nl

Verbeteradvies: energiezuinig verwarmingstoestel voor verwarming en/of warm water

Is uw verwarmingsinstallatie aan vervanging toe? Dan kunt u het beste kiezen voor een energiezuinig en duurzaam systeem. Hieronder staat een aantal voorbeelden van energiezuinige systemen, ze variëren in hoe ze gebruik maken van duurzame energiebronnen. Elektriciteit als energiedrager is op dit moment ten dele duurzaam (een mix van groen en grijs), maar is op termijn duurzamer te maken.

Hybride warmtepomp

Wilt u uw woning verwarmen met minder aardgas, dan kan dat met een hybride warmtepomp. Deze bestaat uit een combinatie van een (bestaande) cv-ketel op aardgas en een warmtepomp op elektriciteit. De warmtepomp zorgt het grootste deel van de tijd voor warmte in de woning. De cv-ketel springt alleen bij als het buiten erg koud is en zorgt voor warm water in de woning. Een hybride warmtepomp is een prima tussenstap als uw woning goed, maar nog niet zeer goed, is geïsoleerd. En dus nog niet volledig klaar is voor aardgasvrij wonen.

Warmtepomp

Met een volledig elektrische warmtepomp heeft u geen aardgas aansluiting meer nodig voor verwarming van uw woning. Warmtepompen halen met een warmtewisselaar warmte uit de bronnen zoals lucht, bodem of grondwater, en hebben in vergelijking met elektrische kachels een hoog rendement. Een warmtepomp kan de woning verwarmen en warm water leveren. Doordat de warmtepomp werkt met een lage verwarmingstemperatuur, is deze alleen geschikt voor zeer goed geïsoleerde woningen. Hij wordt gecombineerd met vloer- of wandverwarming, convectoren of met radiatoren met voldoende capaciteit voor verwarmingswater met een lage temperatuur.

Warmtenet

Nog een alternatief waarbij geen aardgas aansluiting voor verwarming van uw woning nodig is, is een warmtenet. Dit heet ook wel stadsverwarming. Bij dit systeem wordt er direct warme geleverd aan de woning. Door buizen die onder de grond liggen, gaat het warme water naar de woningen, waar het via een warmtewisselaar gebruikt wordt voor verwarming en warm water. Het afgekoelde water gaat weer terug naar de verwarmingscentrale die het dan weer opwarmt. Hier wordt warmte gemaakt van overgebleven warmte van industrieën, afvalverbranding en afvalwater, biomassa, geothermie of oppervlaktewater. De warmte die aan de woning geleverd wordt kan van een hoge of een lage temperatuur zijn, dat verschilt per warmtenet. Als het warmtenet warmte van een lage temperatuur levert, dan is het van belang dat uw woning goed geïsoleerd is, en dat de radiatoren, convectoren en/of vloerverwarming geschikt zijn voor verwarmingswater met een lage temperatuur. Liggen er al warmtenetten in uw stad of dorp? Of zijn er plannen om deze in de toekomst aan te leggen? Overweeg dan om op dat net aan te sluiten. In afwachting van de definitieve plannen kunt u al wel aan de slag met het verbeteren van de isolatie en het ventilatiesysteem in de woning.

8 Warm water

In de tabel hieronder is weergegeven welke warmwatertoestellen in uw woning aanwezig zijn. De meeste woningen hebben één warmwatertoestel. Soms is er sprake van meerdere verschillende toestellen die zorgen voor het warm water.

Warmwatertoestellen	Combitoestel
Douche met warmteterugwinning	Niet aanwezig

Verbeteradvies: warmteterugwinning uit douchewater

Met een douche-wtw gebruikt u de warmte van wegstromend douchewater om het koude water voor de douche alvast een beetje op te warmen. Het voorverwarmde water gaat naar de mengkraan van de douche en/of combitoestel. Hiermee bespaart u energie van uw warmwaterinstallatie. Om de warmte uit het douchewater terug te kunnen winnen, wordt in de afvoerpijp, douchebak of vloer van de inloopdouche een warmtewisselaar geplaatst.

Verbeteradvies: zonneboiler voor warm water en/of verwarming

Zonnecollectoren zetten de energie van de zon om in warm water. Een zonneboilerinstallatie bestaat uit verschillende onderdelen: zonnecollectoren op het dak, en een boilervat waarin het door de zon verwarmde water wordt opgeslagen. Een zonneboiler kan op jaarbasis gemiddeld de helft van het bad- en douchewater verwarmen. Een zonneboiler levert in de zomer bijna al het warme water. In de winter lukt dit niet en zorgt de cv-ketel, biomassaketel of warmtepomp voor warm water. Als de installatie groot genoeg is, kan het systeem ook worden aangesloten op het verwarmingssysteem. De opgevangen zonnewarmte kan dan ook worden gebruikt voor het (gedeeltelijk) verwarmen van de woning.

Meer informatie over energiebesparende maatregelen vindt u op www.verbeterjehuis.nl

10 Ventilatie

Ventilatie is belangrijk voor frisse lucht in de woning en de gezondheid van bewoners. In het overzicht hieronder staat wat voor ventilatiesysteem uw woning heeft. In oudere woningen is vaak geen mechanisch ventilatiesysteem aanwezig: ventileren gebeurt alleen door roosters boven het raam, of door het openen van (klep)ramen. Bij woningen gebouwd na 1975, zorgt vaak een ventilator voor het toe- en/of afvoeren van frisse lucht. Deze ventilator kan een energiezuinige gelijkstroomventilator zijn, of een minder zuinige wisselstroomventilator. In het overzicht ziet u ook of de warmte uit de ventilatielucht teruggewonnen wordt en wordt hergebruikt in de woning.

Type ventilatiesysteem	Warmte-terugwinning	Wisselstroom-ventilator	Aangesloten oppervlakte
Natuurlijke ventilatie via ramen en/of roosters	Nee	Nee	118,2 m ²

Verbeteradvies: energie-efficiënt ventilatiesysteem

Ventilatie van de woning is nodig voor een gezond binnenklimaat, maar kost ook energie. Het is daarom verstandig om te zorgen voor een ventilatiesysteem dat voldoende ventileert én energiezuinig is. Hieronder vindt u voorbeelden van dergelijke systemen.

Meer informatie over energiebesparende maatregelen vindt u op www.verbeterjehuis.nl

10 Ventilatie (vervolg)

Vraag-gestuurde mechanische afzuiging

Bij een vraag-gestuurd mechanisch ventilatiesysteem zuigt een ventilatie-unit lucht af uit de keuken, badkamer en toilet. CO₂-sensoren in de woonkamer en slaapkamers, en een luchtvochtigheids-sensor in de badkamer, meten continu de luchtkwaliteit. Ze bepalen op basis daarvan hoeveel lucht er moet worden afgevoerd. Op deze manier wordt de woning altijd voldoende geventileerd.

Op momenten dat er niemand aanwezig is, schakelt het systeem naar een lagere stand, waardoor het energiegebruik verlaagd wordt.

Ventilatie met warmterugwinning

Een andere manier om energiezuiniger te ventileren, is door een ventilatiesysteem met warmte-terugwinning toe te passen: per kamer of als systeem voor de hele woning. Zo'n systeem heeft twee ventilatoren. Eén ventilator zorgt dat er schone lucht de woning inkomt, de andere ventilator regelt de afvoer van vervuilde lucht naar buiten. Met een warmte-terugwin-unit in het ventilatie-systeem wordt de binnenkomende koude lucht opgewarmd met de warme lucht die naar buiten gaat. Dat gebeurt met een warmtewisselaar.

11 Koeling

Heeft **uw woning** een mechanisch koelsysteem, dan staat dit vermeld in het overzicht hieronder. Het nadeel van woningen met koelsystemen is dat deze systemen energie gebruiken (en ook een slechter energielabel hebben dan woningen zonder koelsysteem). In plaats van het aanbrengen van een koelsysteem, kunt u beter maatregelen treffen om de zomerse zonnewarmte buiten te houden. Bijvoorbeeld door het aanbrengen van buitenzonwering, overstekken of zonwerende beglazing.

Meer informatie over energiebesparende maatregelen vindt u op www.verbeterjehuis.nl

Koeltoestellen	Aangesloten oppervlakte
Geen koeling	n.v.t.

12 Zonnepanelen

In het overzicht hieronder staat de omvang van het zonnepanelensysteem van **uw woning** aangegeven (uitgedrukt in de oppervlakte en het totale wattpiekvermogen). Hoe groter het systeem, des te meer elektriciteit ermee opgewekt kan worden. Daarbij is de oriëntatie van de panelen van grote invloed: hoe meer direct zonlicht op de panelen valt, hoe hoger de opbrengst.

Wattpiekvermogen	Oriëntatie	Oppervlakte
Geen zonnepanelen	n.v.t.	n.v.t.

Verbeteradvies: zonnepanelen voor elektriciteitsopwekking

Zonnepanelen - ook wel PV-panelen genoemd - zetten de energie van de zon om in elektriciteit. Een PV-systeem bestaat uit panelen die (meestal) op een dak geplaatst worden, en een omvormer die in de woning staat. De zonnepanelen kunnen zowel op platte als schuine daken worden geplaatst. Plaats zonnepanelen bij voorkeur op het zuiden zodat ze zoveel mogelijk zonlicht opvangen. Maar ook met een andere oriëntatie is een goede opbrengst te halen. Voorkom gedeeltelijke beschaduwning van panelen - anders loopt de opbrengst terug.

Meer informatie over energiebesparende maatregelen vindt u op www.verbeterjehuis.nl

Twijfels of klachten?

Bent u eigenaar van de woning? Neem dan eerst contact op met de energieadviseur als u het niet eens bent met uw energielabel.

U kunt dan uitleggen waarom u het niet eens bent met uw energielabel. Mogelijk krijgt u een nieuwe opname of wijziging in de bestaande opname. Komt u er met uw energieadviseur niet uit? Neem dan contact op met de certificaathouder die het label geregistreerd heeft.

De naam van de certificaathouder staat op de eerste pagina van dit energielabel.

Vindt u dat de certificaathouder uw melding niet goed afhandelt? Neem dan contact op met de certificerende instelling.

Deze instelling controleert de certificaathouder. De naam vindt u ook op de eerste pagina van dit energielabel.

Bent u huurder? Twijfelt u als huurder of het geregistreerde energielabel wel klopt? Neem dan contact op met de verhuurder.

De verhuurder kan dan contact opnemen met de certificaathouder om de melding te behandelen. Vindt u dat uw verhuurder uw melding niet goed behandelt en heeft het energielabel invloed op uw huurprijs? Dan kunt u de [Huurcommissie](#) inschakelen.

Meer informatie

Dit energielabel is afgegeven door Rijksdienst voor Ondernemend Nederland. Dit energielabel kunt u altijd verifiëren op www.zoekjeenergielabel.nl, www.ep-online.nl of in MijnOverheid. De genoemde besparingsmogelijkheden zijn maatregelen die op dit moment in de meeste gevallen kosteneffectief zijn, of dit binnen de geldigheidsduur van het energielabel kunnen worden.





Op www.verbeterjehuis.nl kunt u een indicatie krijgen hoeveel bovenstaande maatregelen kosten en wat zij u opleveren aan energiebesparing. Of de genoemde maatregelen daadwerkelijk verantwoord toegepast kunnen worden uit oogpunt van bijvoorbeeld comfort, gezondheid, kosten e.d., is afhankelijk van de huidige specifieke eigenschappen van uw woning. Er kunnen daarom geen rechten worden ontleend aan deze informatie. U wordt altijd geadviseerd om hiervoor professioneel advies in te winnen.

Dit document is digitaal ondertekend. U kunt de echtheid van het document controleren. Hoe dat in zijn werk gaat leest u op www.ep-online.nl/ControlerenEchtheid.

Bijlage

gearceerde kaart (5)



1244	Perceelnummer	Kadstrale gemeente:	Herwijnen	Deze kaart is noordgericht. Aan deze kaart kunnen geen betrouwbare maten worden ontleend. Adresgegevens zijn niet afkomstig van het Kadaster maar automatisch gekoppeld. Kadastrale gegevens worden door het Kadaster beschikbaar gesteld onder de "Geo Gedeeld licentie". De dienst voor het Kadaster en de openbare registers behoudt zich de intellectuele eigendomsrechten voor, waaronder het auteursrecht en het databankenrecht. Dit document is gegeneerd op 29-01-2025 om 13:05.
25	Huisnummer	Gemeentecode:	HWN02	
	Vastgestelde kadastrale grens	Sectie:	T	
	Voorlopige kadastrale grens	Perceelnummer:	1244	
	Administratieve kadastrale grens	Perceelgrootte (m2):	3109	
	Bebouwing			

Bijlage

AANMELDFORMULIER 2025 (6)

Aanmeldformulier (terugsturen naar info@stavastplus.nl)

Betreft: Rozenstraat 25 te Herwijnen

Deze woning wordt verkocht via een selectieprocedure zoals beschreven op onze website www.stavastplus.nl. De selectie vindt plaats op basis van onderstaande gegevens.

De sluitingsdatum is **dinsdag 18 februari 2025 om 12.00 uur**.
Stuur het formulier dus **uiterlijk 18 februari 2025** met de meest recente verklaring geregistreerd inkomen (via DigiD te downloaden bij 'mijn Belastingdienst') aan ons retour.

Kruis hieronder aan wat voor uw situatie van toepassing is.

- Ik ben huurder van KleurrijkWonen en laat een woning achter.
- Ik ben huurder van woningcorporatie _____ (invullen) en laat een woning achter. Stuur kopie van het getekende huurcontract mee.
- Mijn/ons geregistreerd (verzamel)inkomen is maximaal € 54.847,-*
- Mijn/ons geregistreerd (verzamel)inkomen is tussen de € 54.848,- en € 89.821,-*
- Mijn/ons geregistreerd (verzamel)inkomen is hoger dan € 89.822,-.
- Ik/wij ben/zijn woonachtig in de plaats waar deze woning staat.**
- Ik/wij ben/zijn woonachtig in de gemeente waar deze woning staat.**
- Ik ga alleen wonen in deze woning
- Wij gaan met 2 of meer personen wonen in deze woning

*stuur uw meest recente verklaring geregistreerd inkomen van de belastingdienst mee

**doorhalen wat niet van toepassing is

Naar waarheid ingevuld en ondertekend op

Handtekening:

Handtekening:

.....

.....

Naam:.....

Naam:.....

Adres:

Adres:

Woonplaats:

Woonplaats:

06-nummer:

06-nummer:

Emailadres:

Emailadres:

Bijlage

Asbestrapportage

ASBESTINVENTARISATIE

conform Certificatieschema voor de Procescertificaten Asbestinventarisatie en Asbestverwijdering als bedoeld in artikel 4.26 van de Arbeidsomstandighedenregeling

Opdrachtgever:	KleurrijkWonen
Adres onderzoekslocatie:	Rozenstraat 25 te Herwijnen
Opdrachtnemer:	Woning
Deskundig Inventariseerder Asbest (DIA):	SGS Search Ingenieursbureau B.V. (07-D070109)
Intern Projectverantwoordelijke (IP):	Jensel Zwets (51E-250324-412143)
Technisch Eindverantwoordelijke (TE):	D Rodriguez
Datum rapport	Paul Verbosson (51E-150923-513015)
Status rapport:	12-12-2024
Werkordernummer:	Definitief
	24.24.10456



Projectgegevens

Adres onderzoekslocatie

Werkordnummer

Datum onderzoek

Oprachtgever

Oprachtgever

Contactpersoon

Bezoekadres

Postcode en plaats

Telefoonnummer

Oprachtnemer

Oprachtnemer

Contactpersoon opdrachtgever

Bezoekadres

Postcode en plaats

Telefoonnummer

Website

E-mail

Certificaatnummer

SCA-code

Deskundig Inventariseerder Asbest (DIA)

Details rapportage

Datum rapport

Rapport geldig tot

Gecontroleerd door

Opgesteld door

Technisch Eindverantwoordelijke (TE)

Handtekening technisch eindverantwoordelijke

Rozenstraat 25 te Herwijnen

Woning

24.24.10456

10-12-2024

KleurrijkWonen

Dienst Mutatieservice

Laan van Westroijen 6

4003 AZ TIEL

SGS Search Ingenieursbureau B.V.

Astrid van Heeswijk

Meerstraat 7

5473 ZH Heeswijk

+31 88 214 6600

www.sgssearch.nl

nl.search.kwaliteitsbest@sgs.com

07-D070109

07-D070109.01

Jeruel Zwets (51E-250324-412143)

12-12-2024

12-12-2027 (*)

D Rodriguez

Jeruel Zwets

Paul Verbossen



SGS Search Ingenieursbureau B.V.

Heeswijk (hooftkantoor)

Miscanstraat 3, Postbus 65
5473 ZH Heeswijk (NL, E.)

Amsterdam

Petroluuthavenweg 8
1041 AC Amsterdam

Groenigen

Stavangerweg 21+23
9723 JC Groningen

Spikense

Mallelaan 18
3281 LA Spikense

Tel. +31 (0)88 214 66 00
ingenieursbureau@sgssearch.nl
www.sgssearch.nl

(*) Mits het rapport aansluit bij de actuele situatie en de geldende regelgeving.

Niet-gerapporteerd asbest?

Mocht u onverhoopt niet-gerapporteerd asbest aantreffen, dan kunt u uiteraard telefonisch contact met ons opnemen. Voor onze continue kwaliteitsverbetering verzoeken wij u niet-gerapporteerd asbest tevens te melden via nl.search.kwaliteitsbest@sgs.com.

Aan zogenoemde conceptrapporten kunnen geen rechten worden ontleend. Alleen het definitieve asbestinventarisatie rapport is rechtsgeldig. Vermenigvuldiging of publicatie van dit rapport mag alleen in zijn geheel en na schriftelijke goedkeuring van SGS Search Ingenieursbureau B.V. SGS Search Ingenieursbureau B.V. is gecertificeerd door Normec Certification B.V. voor het uitvoeren van asbestinventarisaties onder certificaatnummer 07-D070109. Op al onze aanbiedingen, overeenkomsten en werkzaamheden zijn de toepasselijke algemene voorwaarden van toepassing.

SAMENVATTING EN CONCLUSIE

In opdracht van KleurrijkWonen is een asbestinventarisatie uitgevoerd aan de Rozenstraat 25 te Herwijnen.

Algemene informatie	
Aanleiding van het onderzoek:	Verkoop
Doel van het onderzoek:	Het in kaart brengen van alle asbestverdachte materialen voor een eventuele sanering
Reikwijdte van het onderzoek:	De gehele woning, kruipruimte vanuit luik, berging, zijberging, voor en achtertuin. Voor verdere duidelijk verwijzen wij naar de plattegrond voor het geïnspecteerde gebied.
Geschiktheid van het rapport:	Het rapport is geschikt voor de verwijdering van het in dit rapport vermelde asbesthoudende materiaal, dit is echter niet aangetroffen. Het rapport is tevens ook geschikt voor het uitvoeren van renovatiewerkzaamheden die niet van invloed zijn op de aanwezige vermoedens in dit rapport.
Gebruik object/bouwwerk:	Woning
Object/bouwwerk in gebruik:	Nee
Tekeningen ter beschikking:	Ja
Algemene opmerkingen:	Gasmeter en cv-ketel zijn van na 1993, zijn hierdoor niet asbestverdacht en worden derhalve niet meer behandeld in dit rapport. Zichtbare buizen en pijpen zijn van blink of pvc. De kruipruimte is vanuit het luik bekeken. Hierbij zijn geen asbestverdachte materialen aangetroffen. Zie vermoedens voor de gehele kruipruimte. Alle aangetroffen zeilen zijn wegens uiterlijk en structuur niet asbestverdacht.

Bij het asbestonderzoek zijn de volgende bronnen aangetroffen, namelijk:

Bron	Bron/ruimte	Saneringsklasse	Conclusie/Aanbeveling
1	Golfplaat/ Berging, Aftrak	Geen asbest	Na optische analyse bleek het materiaal geen asbestvezels te bevatten in een percentage boven de detectiegrens van 0,1% w/w.
2	Plaatmateriaal/ Berging	Geen asbest	Na optische analyse bleek het materiaal geen asbestvezels te bevatten in een percentage boven de detectiegrens van 0,1% w/w.

Voor een volledige omschrijving per bron, zie paragraaf 2.1.1 en 2.1.2.

Uitsluitingen

Tijdens de inspectie ter plaatse was het niet mogelijk om een bepaalde ruimte te inventariseren. Deze is, met opgaaf van oorzaak ervan, hieronder aangegeven:

Ruimte	Opmerking
Buitenzijde dak, schoorsteen.	Het dak kan niet betreden worden zonder hoogwerker of stijger, hierdoor kon er geen inspectie plaatsvinden op het dak.

Asbestvermoeden (met bijbehorende beperkingen)

Er bestaat een redelijk vermoeden op niet-direct waarneembare aanwezigheid van asbest, asbesthoudende producten, asbestverontreinigd materiaal en/of asbestverontreinigde constructieonderdelen. Deze is hieronder aangegeven.

Ruimte	Opmerking
Gehele woning	Mogelijk zijn er asbesthoudende toepassingen aanwezig onder de vloerafwerkingen zoals zeil, bitumen/limlaag of tegelijm. Dit is echter zonder zwaar destructief handelen met blijvende schade tot gevolg niet waarneembaar.
Toilet, berging	Mogelijk is er asbesthoudende beglazingskit en/of stopverf aanwezig bij de kozijnen met enkel glas. Vanwege de kans op glasbreuk is monstername hiervan niet mogelijk.
Gehele woning	In de bouwkundige schacht(en) was inspectie niet mogelijk. Mogelijk bevinden zich hier nog asbesthoudende toepassingen zoals buizen en/of plaatmateriaal. Dit is echter zonder zwaar destructief handelen met blijvende schade tot gevolg niet waarneembaar.
Voor en achtergevel	Mogelijk bevinden zich in de gevels en/of (spouw)muren, al dan niet ter plaatse van de gevelkozijnen asbestverdachte toepassingen zoals spouw- en stielstroken en/of stielplaatjes. Dit is echter zonder zwaar destructief handelen met blijvende schade tot gevolg niet waarneembaar.
Kruipruimte	Mogelijk zijn er asbesthoudende materialen aanwezig in de kruipruimte die niet vanuit het luik zichtbaar zijn, dit is zonder mangatwacht niet te inspecteren.

CONCLUSIE EN AANBEVELINGEN VAN HET ONDERZOEK

Tijdens het onderzoek zijn er geen asbesthoudende bronnen aangetroffen.

Geadviseerd wordt om een aanvullend onderzoek uit te laten voeren indien er werkzaamheden gaan plaatsvinden die betrekking hebben op de in dit rapport genoemde vermoedens.

SGS Search Ingenieursbureau B.V. heeft de werkzaamheden met de nodige zorg en vakmanschap uitgevoerd, waarbij aan de inspanningsverplichting is voldaan. Het bereikte resultaat is echter niet uitsluitend afhankelijk van de inspanning, maar ook van factoren die buiten de invloedssfeer van SGS Search Ingenieursbureau B.V. liggen.



INHOUDSOPGAVE

1. INLEIDING

1.1 Algemeen

1.2 Aanleiding en doel van het onderzoek

1.3 Historisch onderzoek

1.4 Analysemethodiek

2. ASBESTINVENTARISATIE

2.1 Onderzoekresultaten

2.1.1 Overzicht bronnen

2.1.2 Conclusie en aanbevelingen van het onderzoek

BIJLAGE I Plattegrond(en)

BIJLAGE II Analyserapport(en)

BIJLAGE III SMA-rt document(en)

BIJLAGE IV Foto's

1. INLEIDING

1.1. Algemeen

In opdracht van KleurrijkWonen is een asbestinventarisatie uitgevoerd aan de Rozenstraat 25 te Herwijnen. De asbestinventarisatie is uitgevoerd conform Certificatieschema voor de Procescertificaten Asbestinventarisatie en Asbestverwijdering als bedoeld in artikel 4.25 van de Arbeidsomstandighedenregeling. Tijdens deze asbestinventarisatie is de veiligheid in acht genomen die volgens wettelijke normen en richtlijnen, alsmede het intern kwaliteitssysteem van SGS Search Ingenieursbureau B.V. zijn opgelegd aan haar medewerkers. Dit kwaliteitssysteem voldoet aan Certificatieschema voor de Procescertificaten Asbestinventarisatie en Asbestverwijdering als bedoeld in artikel 4.26 van de Arbeidsomstandighedenregeling en NEN-EN-ISO 9001.

1.2. Aanleiding en doel van het onderzoek

De aanleiding van het onderzoek is verkoop.

Het doel van het onderzoek is het in kaart brengen van alle asbestverdachte materialen voor een eventuele sanering.

Tijdens het onderzoek zijn, naast de locatie en de afmetingen van het materiaal, tevens het type en de hoedanigheid van het asbest bepaald.

Het asbestrisico wordt uitgedrukt met behulp van de factoren die het risiconiveau zouden kunnen beïnvloeden. Tevens is een risicogerichte classificatie met betrekking tot de asbestsanering conform SMA-r methode uitgevoerd.

1.3 Historisch onderzoek

Naar aanleiding van historisch onderzoek, zijn inschattingen gemaakt van locaties waar asbesthoudende materialen te verwachten zijn. Inspanning deskresearch en resultaat:

Rozenstraat 25 te Herwijnen	
Oppervlakte	97 m ²
Bouwjaar	1967
Data en aard eventuele verbouwingen	Geen verbouwingen bekend.
Inspanningen welke verricht zijn ten behoeve van de deskresearch	Raadplegen eigen database en opdrachtgever.
Bijzonderheden bouwwerk (brandcompartimentering, geluidsisolatie, etc.)	Geen bijzonderheden.
Eerdere saneringen, data en locaties, eindcontrole / documenten	Geen saneringen bekend.
Zijn er zaken naar voren gekomen uit interviews op locatie?	Geen bijzonderheden.

De volgende informatie is uit de deskresearch naar voren gekomen

Deskresearch

Type document	Omschrijving	Referentie	Datum researchstuk	Opgesteld door
Rapport	Rozenstraat 9	RFI-18-00005481-SI	14-06-2018	SGS Search Ingenieursbureau BV

Deskresearch opmerkingen

Herkomst	Omschrijving bron	Gecontroleerd	Aanwezig	Opmerking
Deskresearch	Zeil slaapkamer 1 en 3	Nee	Onbekend	Zie vermoeden

1.4. Analysemethodiek

Materiaalmonsters:

Analyse van asbestverdachte materialen vindt plaats door het RVA-testen laboratorium, SGS Search Laboratorium B.V., analyse conform NEN 5896. Hierbij wordt de detectiegrens van 0,1% w/w gehanteerd.

2. ASBESTINVENTARISATIE

2.1. Onderzoeksresultaten

De volgende pagina's geven een presentatie per asbestverdachte bron. Per aangetroffen asbestverdachte locatie worden de details gespecificeerd. Deze gegevens dienen altijd in combinatie met de bijgeleverde plattegronden (Bijlage 1) gezien te worden. De nummering van de bronnen en de nummering van de tekeningen komen overeen. De hoeveelheden welke genoemd worden in de rapportage betreffen een inschatting van de aangetroffen bronnen.

Uitsluitingen

Tijdens de inspectie ter plaatse was het niet mogelijk om een bepaalde ruimte te inventariseren. Deze is, met opgaaf van oorzaak ervan, hieronder aangegeven:

Ruimte	Opmerking
Buitenzijde dak, schoorsteen.	Het dak kan niet betreden worden zonder hoogwerker of stijger, hierdoor kon er geen inspectie plaatsvinden op het dak.

Asbestvermoeden (met bijbehorende beperkingen)

Er bestaat een redelijk vermoeden op niet-direct waarneembare aanwezigheid van asbest, asbesthoudende producten, asbestverontreinigd materiaal en/of asbestverontreinigde constructieonderdelen.

Ruimte	Opmerking
Gehele woning	Mogelijk zijn er asbesthoudende toepassingen aanwezig onder de vloerafwerkingen zoals zell, bitumen lijnlaag of tegelijm. Dit is echter zonder zwaar destructief handelen met blijvende schade tot gevolg niet waarneembaar.
Toilet, berging	Mogelijk is er asbesthoudende beglazingskit en/of stopverf aanwezig bij de kozijnen met enkel glas. Vanwege de kans op glasbreuk is monstername hiervan niet mogelijk.
Gehele woning	In de bouwkundige schacht(en) was inspectie niet mogelijk. Mogelijk bevinden zich hier nog asbesthoudende toepassingen zoals buizen en/of plaatmateriaal. Dit is echter zonder zwaar destructief handelen met blijvende schade tot gevolg niet waarneembaar.
Voor en achtergevel	Mogelijk bevinden zich in de gevels en/of (spouw)muren, al dan niet ter plaatse van de gevelkozijnen asbestverdachte toepassingen zoals spouw- en stelstroken en/of stelplaatjes. Dit is echter zonder zwaar destructief handelen met blijvende schade tot gevolg niet waarneembaar.
Kruipruimte	Mogelijk zijn er asbesthoudende materialen aanwezig in de kruipruimte die niet vanuit het luik zichtbaar zijn, dit is zonder mangatwachter niet te inspecteren.

2.1.1 Overzicht bronnen

Bij het asbestonderzoek zijn de volgende bronnen aangetroffen, namelijk

Rozenstraat 25 te Herwijnen				
Bronnummer	1			
Bron	Golfplaat Niet onderhouden ✓			
Ruimte	Berging, Afdak			
Bouwlaag/niveau	Begane grond			
Locatie in Ruimte	Op dak			
Situatie	Buiten			
Bereikbaarheid	Matig			
Bevestigingsmethode	Geschroefd			
Aantal	2 locaties			
Afmeting (totaal)	15 m ²			
Analyseresultaten monster(s)				
Monstercode	Type	Ruimte	Analyserapportnummer	Analyseresultaten
0888742	M	Berging	AMM24-09760	<0,1 w/w %
Specifieke afmetingen				
Ruimte	Bouwlagen/niveaus	Locatie in ruimte	Aantal	Totale afmeting
Berging	Begane grond	Op dak	1 locaties	12,000 m ²
Afdak	Begane grond	Op dak	1 locaties	3,000 m ²
Opmerkingen				
De golfplaten zijn doorgelegd naar de berging van de burens, deze zijn visueel dezelfde.				
Conclusie				
Na optische analyse bleek het materiaal geen asbestvezels te bevatten in een percentage boven de detectiegrens van 0,1% w/w.				



Berging / afdak



Berging / afdak



Monsterlocatie

Rozenstraat 25 te Herwijnen

Bronnummer	2	
Bron	Plaatmateriaal	Niet asbesthoudend ✓
Ruimte	Berging	
Bouwlaag/niveau	Begane grond	
Locatie in Ruimte	Tegen muur	
Situatie	Buiten	
Bereikbaarheid	Matig	
Bevestigingsmethode	Geschoefd	
Aantal	1 locaties	
Afmeting (totaal)	6 m	

Analyseresultaten monster(s)

Monstercode	Type	Ruimte	Analysrapportnummer	Analyseresultaten
0888743	M	Berging	AMM24-09760	<0,1 w/w %

Opmerkingen

Visueel dezelfde platen zijn door bevestigd tegen de berging van de burens.

Conclusie

Na optische analyse bleek het materiaal geen asbestvezels te bevatten in een percentage boven de detectiegrens van 0,1% w/w.



Berging



Berging



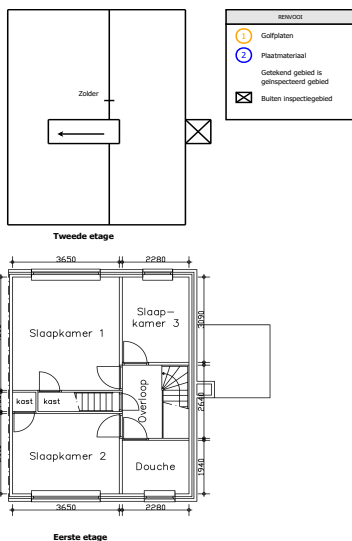
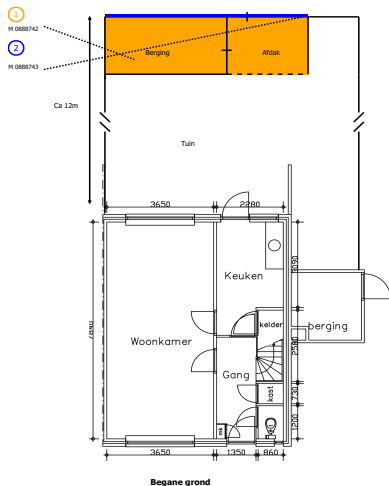
Monsterlocatie

2.1.2 Conclusie en aanbevelingen van het onderzoek

Tijdens het onderzoek zijn er geen asbesthoudende bronnen aangetroffen.

Geadviseerd wordt om een aanvullend onderzoek uit te laten voeren indien er werkzaamheden gaan plaatsvinden die betrekking hebben op de in dit rapport genoemde vermoedens.

SGS Search Ingenieursbureau B.V. heeft de werkzaamheden met de nodige zorg en vakmanschap uitgevoerd, waarbij aan de inspanningsverplichting is voldaan. Het bereikte resultaat is echter niet uitsluitend afhankelijk van de inspanning, maar ook van factoren die buiten de invloedssfeer van SGS Search Ingenieursbureau B.V. liggen.



Oprachtgever

SGS Search Ingenieursbureau B.V.
Mevrouw Astrid A.A.J. van Heeswijk
Postbus 83
5473 ZH HEESWIJK NEDERLAND

Laboratorium

Opracht info

Werkorder nummer 24.24.10456
Projectnummer klant P24003467
Onderzoekskatatie Rozenstraat 25 te Herwijnen

Onderzoeksgegevens

Type onderzoek Materiaalidentificatie middels optische microscopie conform NEN5896
Doel onderzoek Kwalitatieve bepaling van het soort asbest en semi-quantitatieve bepaling van de concentratie asbest in asbestverdacht materiaal.
Analysemethode Optische microscopie
Locatie bemonstering *Rozenstraat 25 te Herwijnen*
Datum bemonstering 10-12-2024
Bemonsterd door Jeruel Zwets (Oprachtgever)
Analyse locatie Petroleumhavenweg 8, Amsterdam
Uitvoerend analist/rapporteur Rida Assaidi
Datum analyse 11-12-2024

Handtekening

Technisch verantwoordelijk:

Ir. Eric J.H.B. Markes

Hoofd Laboratorium



De ondertekening van dit rapport wordt automatisch gegeneerd.

Gerapporteerd 11-12-2024

Behoudens andersluidende overeenkomst worden alle opdrachten en documenten uitgevoerd en uitgegeven op basis van onze algemene voorwaarden. Op eenvoudig verzoek worden deze voorwaarden opnieuw aan u toegezonden. De aandacht wordt gevestigd op de beperking van aansprakelijkheid, de vergoedings- en bevoegdheidskwesties bepaald door deze voorwaarden. Elke houder van dit document dient te weten dat de informatie vervat in dit document enkel de bevindingen van SGS op het ogenblik van haar fusienkomst en binnen de grenzen van de eventuele instructies van de opdrachtgever, bevat. De resultaten in dit verslag hebben alleen betrekking op de geteste of bemonsterde objecten. Aanvullende informatie over dit rapport is beschikbaar voor de opdrachtgever. SGS is enkel aansprakelijk ten aanzien van haar opdrachtgever en dit document stelt de bij een handelstransactie betrokken partijen niet vrij van hun plicht al hun rechten en verplichtingen uit te oefenen voortspitrend uit de handelsdocumenten. Elke niet toegestane wijziging evenals de namaak of vervalsing van de inhoud of het uitzicht van dit document is onwettig en overtreders zullen vervolgd worden.

Indien de monsters niet door SGS Search Laboratorium B.V. genomen zijn, draagt SGS Search Laboratorium B.V. geen verantwoordelijkheid inzake herkomst en representativiteit, alomede veiligheid tijdens monsterneming en juistheid van aangeleverde gegevens. De door opdrachtgever verstrekte gegevens zijn cursief vermeld in het rapport.



Pagina 13 van 20

SGS Search Laboratorium B.V. | Meerstraat 7 P.O. Box 83 5473 ZH Heeswijk The Netherlands t +31 (0)88 214 66 00 www.sgssearch.nl
CoC 17114497 VAT: NL 8079.90.826.B.01 IBAN: NL65CITI0266078737 BIC: CITINL2X

Pagina 1 / 3

RUIMTE OM TE WONEN

Analyseresultaten

	Monsternummer	001	002
	QR-Code	0888742	0888743
Monster hechtgebonden	-	n.v.t.	n.v.t.
Chrysoliet	w/w %	< 0.1	< 0.1
Amosiet	w/w %	< 0.1	< 0.1
Crocidoliet	w/w %	< 0.1	< 0.1
Actinoliet	w/w %	< 0.1	< 0.1
Anthofyliet	w/w %	< 0.1	< 0.1
Tremoliet	w/w %	< 0.1	< 0.1

Nummer	Monsterlocatie	Monster omschrijving	Analyseresultaat	Hechtgebonden
001	Berging	Golfplaat	< 0.1 w/w %	n.v.t.
002	Berging	Plaatmateriaal	< 0.1 w/w %	n.v.t.

Toelichting analyserapport

Uitleg rapportages algemeen

Het rapportnummer is een uniek nummer. Aan de hand van dit nummer kunnen vragen worden gesteld en eventueel extra rapporten worden opgevraagd door de opdrachtgever.

Alleen aan de opdrachtgever of door de opdrachtgever aangewezen partij zal informatie worden verstrekt omtrent het resultaat van het uitgevoerde onderzoek.

Het dossiernummer van SGS Search Laboratorium B.V. is een uniek nummer dat door SGS Search Laboratorium B.V. voorafgaand aan de uitvoering van iedere opdracht wordt aangemaakt.

Het is mogelijk dat de werkzaamheden van SGS Search Laboratorium B.V. een onderdeel vormen van een project waarbij een directievoerder voor de asbestsanering betrokken is. In dat geval wordt bij "projectnummer klant" het voor dat project geldende kenmerk ingevoerd.

Aanvullende uitleg analyseresultaat

Serpentijn

CHR = Chrysotiel (wit asbest)

Amfibool

ANT = Anthofyliet (geel asbest)

CRO = Crocidoliet (blauw asbest)

AMO = Amosiet (bruin asbest)

TRE = Tremoliet (grijs asbest)

ACT = Actinooliet (groen asbest)

Analysesresultaat w/w%

Met behulp van dit percentage wordt een inschatting gemaakt van de hoeveelheid asbest van die soort(en) in het materiaalmonsters. Conform de NEN 5896 is dit percentage een inschatting van het gewicht aan asbestvezels ten opzichte van het gewicht van het totale monster ($w = \text{gewicht} = \text{gewicht}$).

Analysesresultaat <0,1%

Conform de NEN 5896 betekent de waarde <0,1% dat in het monster geen asbestvezels zijn aangetroffen.

Hechtgebonden ja/nee

In het geval van asbest wordt aangegeven hoe stevig of los de asbestvezels in het materiaal zitten:

- Hechtgebonden 'ja' betekent dat de vezels vast in het materiaal zitten (breekvlakken uitgezonderd).
- Hechtgebonden 'nee' betekent dat de vezels los in het materiaal zitten en dat het risico hoog is dat er bij lichte beroering van het materiaal vezels vrijkomen.
- Hechtgebonden 'n.v.t.' betekent dat er geen uitspraak aangaande de gebondenheid nodig is.

Aanvullende uitleg analysetechnieken

Optische Microscopie

De identificatie middels optische microscopie bestaat uit twee onderdelen. Allereerst wordt bij een vergroting van ongeveer 50x onder een stereomicroscopioep gezocht naar vezels. Indien deze aangetroffen worden, wordt er met behulp van dispersievloeistof een preparaat gemaakt. Dit preparaat wordt onder de polarisatiemicroscopioep bij een vergroting van 125x nader onderzocht. De vezels worden gekarakteriseerd op grond van kenmerkende optische eigenschappen zoals: brekingsindex, dubbelbreking, dispersie en het gedrag in gepolariseerd licht.

1 Gofplaat



Berging / afdak



Monsterlocatie

Bronnen



Berging / afdak

2 Plaatmateriaal



Berging



Berging



Monsterlocatie

Algemene fotobillage



Foto's



Foto's



Pagina 18 van 20

Stichting
Ascort

Versienummer: 1
Werkordernummer: 24.24.10456
Opdrachtgever: KleurrijkWonen

Laan van Westroijen 6
4003 AZ Tiel
(0345) 59 62 10

info@stavastplus.nl
www.stavastplus.nl

RUIMTE OM TE WONEN



SGS | SEARCH



Meer informatie?

De directe verkoop van de woning wordt begeleid door het verkoopteam van Stavast+ in samenwerking met Openkoop Makelaardij. Wil je meer informatie over dit object, of wil je een bezichtiging, neem dan rechtstreeks contact op met Stavast+ via telefoonnummer (0345) 59 62 10 of via email info@stavastplus.nl

Disclaimer

Deze informatie is door ons met de nodige zorgvuldigheid samengesteld. Wij aanvaarden echter geen enkele aansprakelijkheid voor onvolledigheid, onjuistheid of anderszins, dan wel de gevolgen daarvan. Alle opgegeven maten en oppervlakten zijn indicatief.